

# JUKI HZL-G210

Technische Details, Hersteller, Preise in der Sidebar.



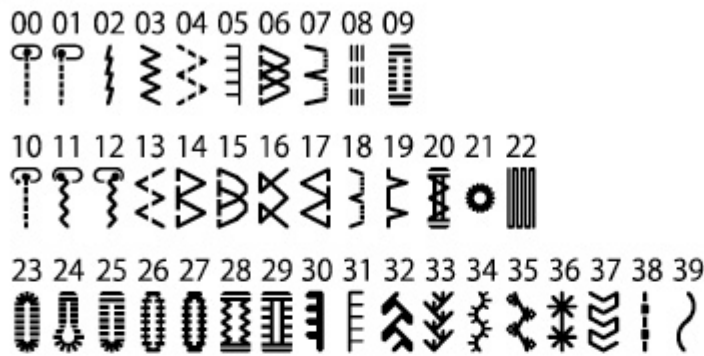
JUKI HZL-G210

Die [Juki Nähmaschine](#) HZL-G210 wird Ihre Erwartungen übertreffen. [Juki](#) vereint in dieser Maschine die Ansprüche vom Nähen und [Quilten](#) aus Industrie und Haushalt. Sie werden sagen, die und keine andere! Denn die Maschine hat viele hilfreiche und neue Funktionen, die Ihnen das Nähen erleichtern und Freude bereiten! So verfügt diese [Nähmaschine](#) über einen automatischen Fadenabschneider, ein sehr schönes großes und gut lesbares Display. Die HZL-G210 [Juki Nähmaschine](#) besitzt auch einen speziellen Box-Transport, durch den ein Verziehen und Verrutschen der Stoffe unterbunden wird und höchste Stichqualität auf allen Stoffen erzielt wird. Die Nähmaschine HZL-G210 verfügt, dank eines speziellen 7-Punkt-Stahltransporteurs und einer verbesserten Nähfußbauart, über einen starken Stofftransport. Projekte mit schweren Stoffen wie [Jeans](#) lassen sich so ganz einfach nähen! Knopflöcher in bester Qualität? Auch das kann Ihnen die HZL-G210 Nähmaschine bieten. 8 verschiedene Knopflochtymen stehen Ihnen zur Verfügung.

Die Juki Nähmaschine HZL-G210 wurde mit einem sehr großen Freiarmbereich ausgestattet. Für eine sehr gute Ausleuchtung des Nadel- und Nähbereiches sorgen LED-Leuchten.

## Stichauswahl


### Übersicht der Stichmuster



### Ein-Punkt



Muster zum Strecken



### Buchstaben/Zahlen/Symbole



**Display:** Eine schöne große und gut lesbare Anzeige zielt diese Maschinen. Sie sehen auf einen Blick, welchen Stich Sie ausgewählt haben, Ihre eingestellte [Stichlänge](#) und –breite, mit welchem Fuß Sie den gewünschten Stich oder das Muster nähen können und ob die Nadel oberhalb oder im Stoff bei Nahtende halten soll.

**Funktionstasten:** Übersichtlich angeordnet finden Sie die wichtigsten Funktionstasten der HZL-G210 Juki Nähmaschine an einem Platz. Bestimmen Sie die Nähgeschwindigkeit einfach per Schieberegler, nutzen Sie die Taste für die Nadelhoch-/–tieffstellung, das Rückwärtsnähen oder die Funktionstaste für den automatischen Fadenabschneider.

**elektronische Geschwindigkeitskontrolle:** Die stufenlose Einstellung der Nähgeschwindigkeit erlaubt Ihnen auch bei schwierigen Nähprojekten, sicher und genau die Arbeiten zu beenden. Bei Bedarf Sie auch, dank der elektronischen Geschwindigkeitskontrolle, ohne Fußanlasser nähen.

**Kombinieren, Speichern, erneut Aufrufen:** Buchstaben- und Ein-Punkt-Muster können kombiniert und für spätere Zwecke gespeichert werden. Zum Speichern stehen insgesamt 70 Muster zur Verfügung, die abgespeichert werden können. Ihre Lieblingsmuster können Sie ganz einfach erneut aufrufen!

**Boxtransport:** Juki hat das Box-Transportsystem aus der Industrie übernommen, um wunderschöne Nähte und herausragende Transportleistungen anbieten zu können. Der konventionelle Transport einer Nähmaschine folgt einer ovalen Bewegung während die Juki Nähmaschine HZL-F400 den Transporteur rechteckig bewegt und somit der Transporteur länger den Kontakt zum Stoff hält. Dadurch verziehen und verrutschen die Stoffe nicht mehr. Dieses präzise Transportsystem sorgt für höchste Stichqualität, für eine Vielzahl von leichten bis schweren Stoffen.

**Stahltransporteur:** Die Juki Nähmaschine HZL-G210 verfügt dank eines speziellen 7-Punkt-Stahltransporteur über einen starken Stofftransport. Projekte von schweren Stoffen bis hin zu leichten Stoffen lassen sich somit sehr gut transportieren und nähen. Zwei zusätzliche Transporteure vor der Nadel ermöglichen einen leichten Nähbeginn.

**Jeansnaht:** Die Juki Nähmaschine HZL-G210 verfügt dank eines speziellen Stahltransporteurs und einer verbesserten Nähfußbauart über einen starken Stofftransport. Projekte mit schweren Stoffen wie [Jeans](#) lassen sich so ganz einfach nähen!

**Fadenabschneidfunktion:** Die HZL-G210 Juki Nähmaschine bietet Ihnen 2 Wege Nadel- und Spulenfäden abzuschneiden: Per Knopfdruck und programmiertes Fadenabschneiden und der Faden wird schnell und sauber abgetrennt.

**Knopflöcher:** Knopflöcher in bester Qualität! Die HZL-G210 näht Ihnen unabhängig vom verwendeten Material wunderschöne Knopflöcher. 8 verschiedene Knopflochtymen stehen Ihnen zur Verfügung.

**automatischer Nadeleinfädler:** Durch diese einfache Funktion ist das Einfädeln der Nadel ein Kinderspiel. Drücken Sie nur den Hebel herunter und legen den Faden vor die Nadel. Dieser fädelt sich wie von selbst ein durchs [Nadelöhr](#). Spart Zeit, Mühe und schont die Nerven.

**einfacher Nähbeginn:** Den [Knopf](#) am [Nähfuß](#) drücken und den Fuß parallel zur Stichplatte bringen. Dies ermöglicht einen einfachen Nähbeginn bei mehreren Stofflagen oder überlappenden Materialien und schweren Stoffen.

### **großer Nähbereich:**

Es soll mal ein etwas größeres Nähprojekt sein? Kein Problem, die Juki Nähmaschine HZL-G210 bietet Ihnen von Haus aus einen großen Nähbereich. Von der Nadelmitte bis zum Gehäuse stehen Ihnen stolze 203 mm und eine Höhe von 112 mm im Durchlass zur Verfügung.

**Aufspulautomatik:** Dank eines separaten Spulermotors können Sie nähen und dabei eine Unterfadenspule mit neuem Faden versehen. Ganz einfach und unkompliziert, Unterfadenspule auf den Spulerstift setzen Faden einlegen und schon kann es losgehen. Im Handumdrehen ist das ganz nebenbei mit erledigt. Einfach perfekt!

**manuelle Spannungseinstellungen:** Mit der Juki Nähmaschine HZL-G210 brauchen Sie sich nie wieder Sorgen um Ihre Fadenspannungseinstellungen zu machen. Sie können die [Fadenspannung](#) individuell Ihrem Nähprojekt [anpassen](#). Verändern Sie einfach die [Fadenspannung](#) mit dem Einstellrad, die Grundeinstellung der [Fadenspannung](#) ist farbig hinterlegt. Trauen Sie sich und Sie werden auf jedem Ihren Nähprojekte ein perfektes Stichbild haben.

**Transporteure versenken:** Nur durch Schieben des Transporteurschiebers können Sie Freihandquiltstiche oder Stickereien ganz einfach nähen. Hebel umklappen, der Transporteur versenkt sich automatisch und Sie können sich verwirklichen. Einfach? Einfach perfekt!

**Beleuchtung:** Ein gut ausgeleuchteter Nähbereich sorgt für optimale Sicht beim Nähen! Das LED-Licht erhitzt sich auch nach langer Benutzung nicht.

**Zubehörfach:** Im Anschlagetisch integriert, finden Sie das praktische Zubehörfach. Hier ist alles an seinem Platz, alles Wichtige übersichtlich angeordnet und sortiert.

**Freiarm:** Die Juki Nähmaschine HZL-G210 verfügt über einen größeren Freiarmbereich mit einem Tisch, der

an die Maschine gesteckt werden kann. Damit lassen sich große Nähprojekte komfortabler und mit viel Freude nähen.


**Kofferhaube:** Schützen Sie Ihre Nähmaschine vor Verschmutzung, Staub und unnötigen Beschädigungen, wenn Sie nicht mit ihr nähen! Diese Kofferhaube ist nicht nur stabil, sondern bietet auch eine Menge Platz für das Zubehör der HZL-G210 Juki Nähmaschine.



JUKI HZL-G210 Display







JUKI HZL-G210 Greifer

- [Webseite des Herstellers](#)

Mit freundlicher Genehmigung [Consuendi](#) GmbH.

machines and devices	
technische Details	<ul style="list-style-type: none"> <li>• <b>Stichlänge:</b> max. 5 mm</li> <li>• <b>Zickzackbreite:</b> max. 7 mm</li> <li>• <b>Nähfußlüftung:</b> Lüftung in 2 Stufen, max. 12 mm</li> <li>• <b>Nadel:</b> 130/705H</li> <li>• <b>Maße (BxHxT):</b> 445x292x223 mm</li> <li>• <b>Durchlass: (BxHxT):</b> 203x112x223 mm</li> <li>• <b>Gewicht (nur Maschine):</b> 9,5kg</li> </ul>
Vertrieb/Hersteller	<p><small>JUKI</small></p> <p><a href="#">JUKI</a>   <a href="#">Consuendi</a> GmbH</p> <p>Nordstraße 31</p> <p>D-09247 Chemnitz</p> <p><a href="https://www.juki-naemaschinen.de/">https://www.juki-naemaschinen.de/</a></p>

letzter UVP

- 899,00 Euro (Stand 31.10.2012)

Production period

- unbekannt